

L'UNGE Ile-de-France présente :

Baromètre d'activité au 3^{ème} trimestre 2022 et perspectives

Enquête menée entre octobre et novembre 2022 auprès de 18 structures (entreprises de géomètres-experts d'Ile-de-France) –

Effectif total : 237 personnes

L'UNGE Ile-de-France



86 entreprises
adhérentes



Président : Philippe JAMIN



7 chambres
départementales

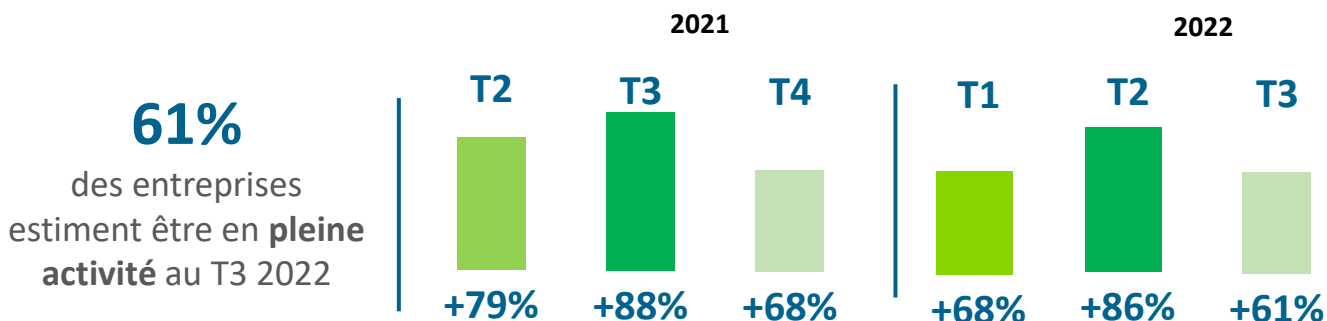
Réfèrent CERC Ile-de-France :
Guillaume GENEAU

Pour toute question ou précision nécessaire, merci d'envoyer un mail à
margaux.langhendries@unge.net.

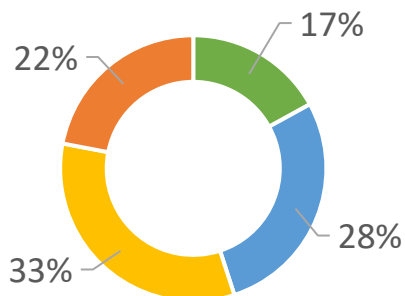
unge.net



Enquête d'opinion auprès des géomètres-experts sur l'activité du 3^{ème} trimestre 2022



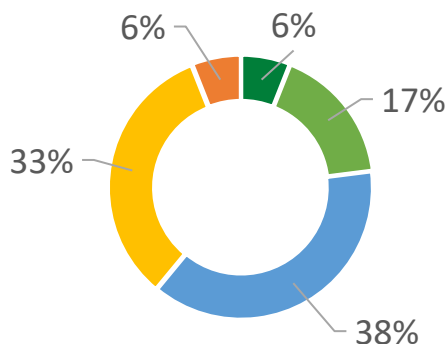
Evolution de l'activité



- Forte diminution
- Forte augmentation
- Légère diminution
- Légère augmentation
- Stagnation

*Le solde d'opinion de cabinets s'estimant en pleine activité est en baisse de 38%.
 L'activité a nettement diminué au cours du 3ème trimestre.*

Perspectives d'activité

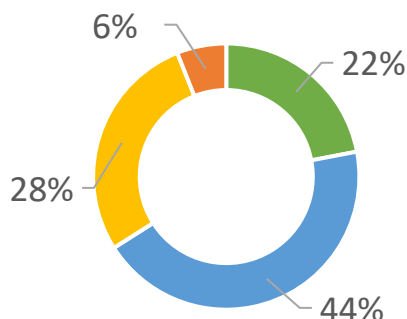


- Forte diminution
- Forte augmentation
- Légère diminution
- Légère augmentation
- Stagnation

Les perspectives ne sont pas plus certaines pour le prochain trimestre : le solde d'opinion devient négatif (-16%) et 38% des entreprises anticipent une stagnation.

Enquête d'opinion auprès des géomètres-experts sur les effectifs des entreprises au 3^{ème} trimestre 2022

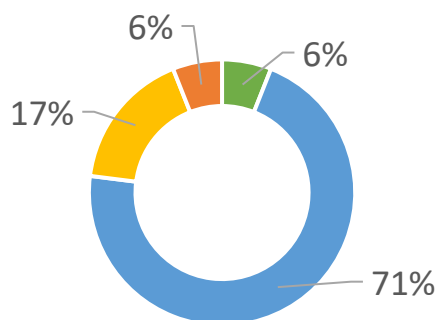
Evolution des effectifs



Les effectifs des entreprises ont sensiblement diminué au cours de ce trimestre avec un solde de -6%.

- Forte diminution
- Forte augmentation
- Légère diminution
- Légère augmentation
- Stagnation

Perspectives d'effectifs



A l'instar des perspectives pour le 4^{ème} trimestre 2022, qui devraient en grande majorité stagner.

- Forte diminution
- Forte augmentation
- Légère diminution
- Légère augmentation
- Stagnation

Enquête d'opinion auprès des géomètres-experts sur l'évolution du chiffre d'affaires au 3^{ème} trimestre 2022

En 2021, l'évolution de l'activité des entreprises de géomètres-experts était calculée sur la base des encaissements. Afin d'obtenir des résultats plus représentatifs de l'activité à date, les calculs sont désormais faits sur l'évolution du chiffre d'affaires.

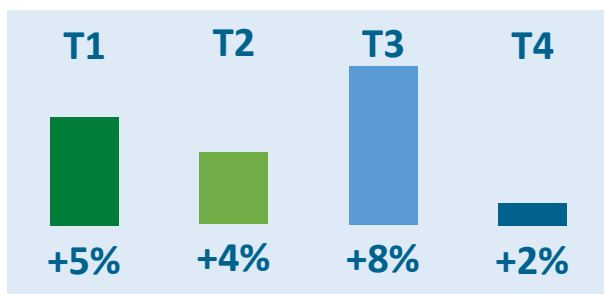
En moyenne, le **chiffre d'affaires** des entreprises a baissé de

▼ **-3%**

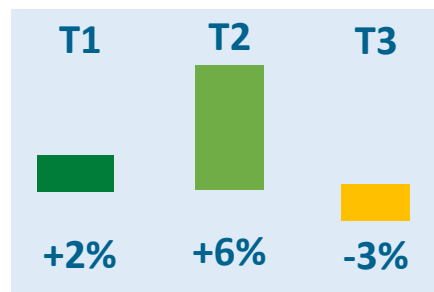
au troisième trimestre 2022 par rapport au 3^{ème} trimestre 2021.

Des nuances sont tout de même à préciser, ces évolutions allant de -40% à +49% dans la région.

Evolution des encaissements en 2021 :



Evolution du chiffre d'affaires en 2022 :



Les carnets de commande sont quant à eux garantis pour environ **3 semaines** en moyenne. Ce résultat était constant depuis un an, et commence à baisser.

- > Les deux premiers trimestres 2022 semblaient indiquer une augmentation de l'activité, et des perspectives encourageantes pour les entreprises de géomètres-experts. **Ce 3^{ème} trimestre reflète une activité moins encourageante que prévue.**
- > Les perspectives sont également assez incertaines pour le prochain trimestre. **Les entreprises envisagent principalement une activité qui continuerait de diminuer.**
- > Contrairement aux dernières tendances nationales, les perspectives d'embauche sont à la baisse en Ile-de-France.

Pour toute question ou précision nécessaire, merci d'envoyer un mail à margaux.langhendries@unge.net.